



(رصد التغيرات في أسعار أبرز السلع  
الاستهلاكية في المملكة  
خلال الفترة 2011-2022)

قراءة في قاعدة بيانات الهيئة العامة للإحصاء للفترة 2011-2022

2022



## نبذة عن التضخم عالمياً خلال 2022 :



شهد العالم بعد أحداث جائحة كورونا والحرب الروسية الأوكرانية موجات تضخم مختلفة في كافة الاقتصاديات المتقدمة وغيرها، ونتج عن ذلك ارتفاع في معدلات التضخم سببت بعض الأزمات في الدول النامية وكذلك أدت إلى تدخل البنوك المركزية في السياسات النقدية والمالية لها ووفق منظمة العمل الدولية، بلغ معدل التضخم السنوي على مستوى العالم أكثر من الضعف خلال الفترة من مارس/آذار 2021 إلى مارس/آذار 2022 حيث بلغ معدل التضخم في مارس/آذار 2022 9.2%، مقارنة بـ 3.7% أثناء الشهر ذاته العام الماضي.

## المقدمة:



## التضخم محلياً خلال 2022:



أظهرت بيانات الهيئة العامة للإحصاء في السعودية أن مؤشر أسعار المستهلك لشهر أكتوبر 2022، قد سجل ارتفاعاً طفيفاً بنسبة 0.2 بالمائة، مقارنة بالشهر السابق (سبتمبر 2022)، إذ تأثر مؤشر التضخم الشهري بارتفاع قسم السكن والمياه والكهرباء والغاز وأنواع وقود أخرى والأغذية بنسبة 0.9 بالمائة، والذي تأثر بدوره بارتفاع أسعار الإيجار المدفوع للسكن بنسبة 1.1 بالمائة

## هدف التقرير:



يهدف هذا التقرير إلى تسليط الضوء على أبرز التغييرات التي حدثت في السلع الرئيسية في المملكة في خلال الفترة (2011) - (2021) حيث تشمل قائمة السلع :

كافة المسميات للسلع والخدمات هي كما وردت من الهيئة العامة للإحصاء في 2011-2022

م	السلعة	م	السلعة
1	دقيق قمح محلي اسمر (صوامع الغلال)	22	كشغ طيبب اسنان
2	دقيق قمح محلي ابيض (صوامع الغلال)	23	نفقات الحفلات والافراج
3	لحم جمل طازج	24	تكلفة طبخ الذبيحة
4	لحم ضأن طازج	25	شقه مفروشه
5	أرز بسمتي أبيض هندي (المهيدب)	26	اقامة بالفنادق
6	أرز مزة هندي (أبو كاس)	27	حلاقه للرجال والاولاد
7	دجاج طازج محلي (فقيه)	28	شعير مستورد
8	دجاج مجمد محلي (الوطنية)	29	غنم نجدي
9	دجاج مجمد مستورد (دو)	30	غنم نعيمي
10	سمك طازج هامور	31	غنم يريري
11	روبيان طازج مقشر	32	غنم سواكني
12	طيب طازج محلي (المراعي)	33	غنم حري
13	بيض محلي	34	حديد تسليح 6مم وطني
14	سكر ناعم (الاسرة)	35	حديد تسليح 18مم وطني
15	هيل أمريكي	36	إسمنت أسود وطني
16	سجائر مالبورو	37	سمنت ابيض وطني
17	ثوب صيفي رجالي (الأصيل)	38	بلوك اسود مقاس 15سم
18	شماغ (البسام)	39	بلوك اسود مقاس 20سم
19	صابون بودرة للملابس (تايد)	40	خرسانة مقاوم 350ك
20	نفقات تنظيف وكوي الملابس بالمغسلة	41	خرسانة عادي 250ك
21	كشغ طيبب عام		

## المستفيدون من التقرير:



من المفترض أن يكون التقرير مفيداً للمستهلك المحلي بحيث يربط التقرير أبرز التغيرات في الأسعار التي طرأت على السلع التي يستهلكها بالإضافة إلى معرفة السلع الأكثر تغيراً والسلع الأقل، ومن المتوقع أيضاً أن يكون التقرير مفيداً لتجار الجملة والتجزئة في المملكة بحيث يكونون على اطلاع بأبرز التغيرات التي حدثت في السلع الرئيسية في السوق



## مصدر البيانات:



تم الاعتماد على البيانات الواردة من الهيئة العامة للإحصاء المملكة العربية السعودية خلال الفترة (2011) - (2021) والتي حصلنا عليها في مزيج للاستشارات من خلال المراسلة المباشرة مع الهيئة والرد المباشر من الهيئة بقاعدة بيانات أسعار السلع التي تم الإشارة إليها أعلاه.

## النتائج:



الترتيب	السنة	نسبة التغير في كافة السلع محل الدراسة	السلع الأكثر تغير	نسبة التغير	لسلع الأقل تغير	نسبة التغير
1	2011	0.42%	إقامة الفندق	6.36%	دقيق محلي أبيض (صوامع الغلال)	-2.56%
التحليل	شهد العام 2011 ارتفاعاً عاماً في مستوي الأسعار للسلع تحت الدراسة بنسبة % 0.42 بينما كانت أكثر بنود السلع والخدمات ارتفاعاً في هذه السنة إقامة الفنادق بنسبة % 6.36 وكانت سلعة الدقيق الأبيض المحلي (صوامع الغلال) السلعة الأكثر انخفاضاً بنسبة % 2.56					
2	2012	2.81%	دقيق محلي أبيض	23.96%	هيل امريكي	-10.33%
التحليل	شهد العالم 2012 ارتفاعاً عاماً في مستوي الأسعار للسلع تحت الدراسة بنسبة % 2.81 بينما كانت أكثر بنود السلع ارتفاعاً في هذه السنة دقيق محلي ابيض بنسبة % 23.96 وكانت سلعة هيل امريكي السلعة الأكثر انخفاضاً بنسبة % 10.33 -					
3	2013	-0.41%	غنم بربري	25.96%	غنم حرابي	-20.99%
التحليل	شهد العالم 2013 ارتفاعاً عاماً في مستوي الأسعار للسلع تحت الدراسة بنسبة % -0.41 بينما كانت أكثر بنود السلع ارتفاعاً في هذه السنة غنم بربري بنسبة % 25.96 وكانت سلعة غنم حرابي السلعة الأكثر انخفاضاً بنسبة % -20.99					
4	2014	1.14%	أرز بسمتي أبيض هندني(المه يب)	15.18%	سكر ناعم (الاسرة)	-9.88%
التحليل	شهد العالم 2014 ارتفاعاً عاماً في مستوي الأسعار للسلع تحت الدراسة بنسبة % 1.14 بينما كانت أكثر بنود السلع ارتفاعاً في هذه السنة أرز بسمتي أبيض هندي(المهيدب) بنسبة % 15.18 وكانت سلعة سكر ناعم (الاسرة) السلعة الأكثر انخفاضاً بنسبة % -9.88					

## النتائج:



الترتيب	السنة	نسبة التغير في كافة السلع محل الدراسة	السلع الأكثر تغير	نسبة التغير	لسلع الأقل تغير	نسبة التغير
5	2015	-0.85%	دقيق محلي أبيض (صوامع الغلال)	16.49%	حديد تسليح 18م وطني	-20.31%
التحليل	شهد العالم 2015 ارتفاعاً عاماً في مستوى الأسعار للسلع تحت الدراسة بنسبة % -0.85 بينما كانت أكثر بنود السلع ارتفاعاً في هذه السنة دقيق محلي أبيض (صوامع الغلال) وكانت سلعة حديد تسليح 18م وطني السلعة الأكثر انخفاضاً بنسبة -20.31%					
6	2016	-4.30%	سجائر ماليبورو	20.00%	غنم نعيم	-23.04%
التحليل	شهد العالم 2016 ارتفاعاً عاماً في مستوى الأسعار للسلع تحت الدراسة بنسبة % -4.30 بينما كانت أكثر بنود السلع ارتفاعاً في هذه السنة سجائر ماليبورو 20.00% وكانت سلعة غنم نعيم السلعة الأكثر انخفاضاً بنسبة % -23.04					
7	2017	1.42%	سجائر ماليبورو	100.58%	دجاج طازج محلي (فقيه)	-11.08%
التحليل	شهد العالم 2017 ارتفاعاً عاماً في مستوى الأسعار للسلع تحت الدراسة بنسبة % 1.42 بينما كانت أكثر بنود السلع ارتفاعاً في هذه السنة سجائر ماليبورو 100.58% وكانت سلعة دجاج طازج محلي ( فقيه ) السلعة الأكثر انخفاضاً بنسبة % -11.08					
8	2018	1.44%	بيض محلي	22.97%	سكر ناعم (الاسرة)	-6.83%
التحليل	شهد العالم 2018 ارتفاعاً عاماً في مستوى الأسعار للسلع تحت الدراسة بنسبة % 1.44 بينما كانت أكثر بنود السلع ارتفاعاً في هذه السنة بيض محلي 22.97% وكانت سلعة سكر ناعم ( الاسرة ) السلعة الأكثر انخفاضاً بنسبة % -6.83					

## النتائج:



الترتيب	السنة	نسبة التغير في كافة السلع محل الدراسة	السلع الأكثر تغير	نسبة التغير	لسلع الأقل تغير	نسبة التغير
9	2019	2.27%	هيل امريكى	30.35%	بيض محلى	-14.18%
التحليل	شهد العالم 2019 ارتفاعاً عاماً في مستوى الأسعار للسلع تحت الدراسة بنسبة % 2.27 بينما كانت أكثر بنود السلع ارتفاعاً في هذه السنة هيل امريكى % 30.35 وكانت سلعة بيض محلى السلعة الأكثر انخفاضاً بنسبة % -14.18					
10	2020	10.76%	بيض محلى	24.14%	نققات الحفلات والافراج	-30.95%
التحليل	شهد العالم 2020 ارتفاعاً عاماً في مستوى الأسعار للسلع تحت الدراسة بنسبة % 10.76 بينما كانت أكثر بنود السلع ارتفاعاً في هذه السنة بيض محلى % 24.14 وكانت السلعة والخدمات نققات الحفلات والافراج السلعة الأكثر انخفاضاً بنسبة % -30.95					
11	2021	2.26%	شعير مستورد	33.49%	هيل امريكى	-11.75%
التحليل	شهد العالم 2021 ارتفاعاً عاماً في مستوى الأسعار للسلع تحت الدراسة بنسبة % 2.26 بينما كانت أكثر بنود السلع ارتفاعاً في هذه السنة شعير مستورد % 33.49 وكانت سلعة هيل امريكى السلعة الأكثر انخفاضاً بنسبة % -11.75					

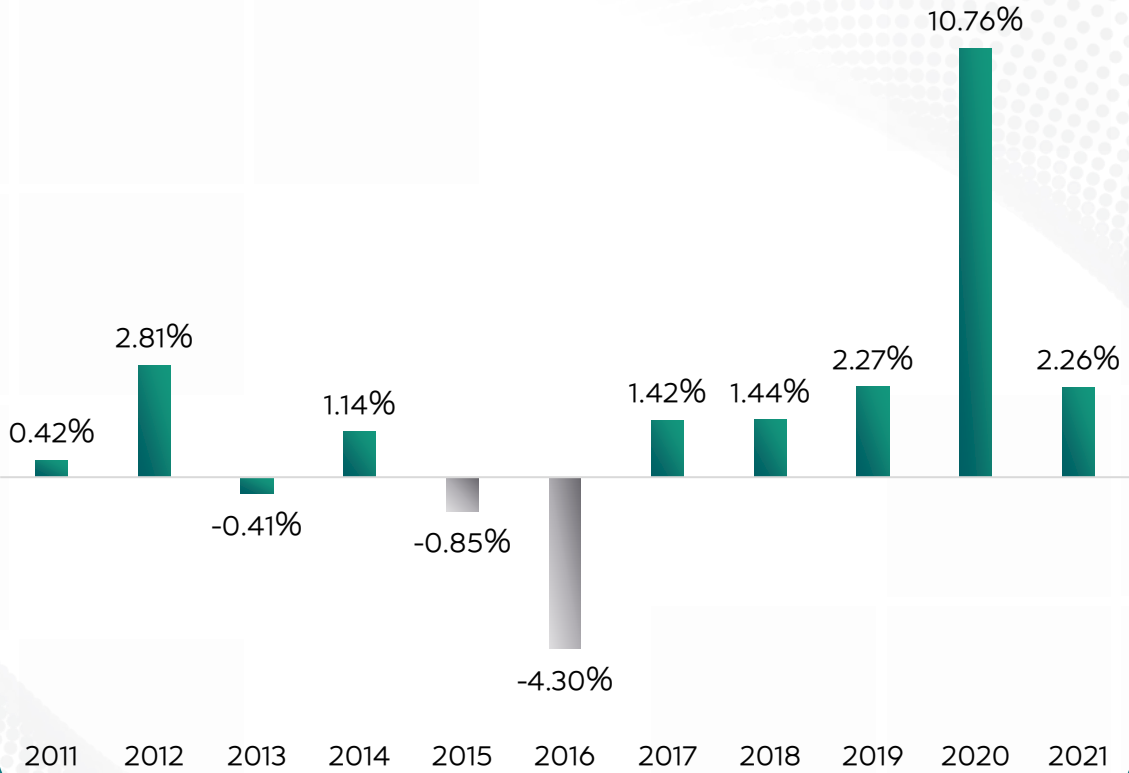
- التغيرات السنوية وتشمل متوسط التغير من شهر يناير وحتى شهر ديسمبر.



## التمثيل البياني:



متوسط نسبة التغير لكافة السلع في السنوات 2011-2021م.



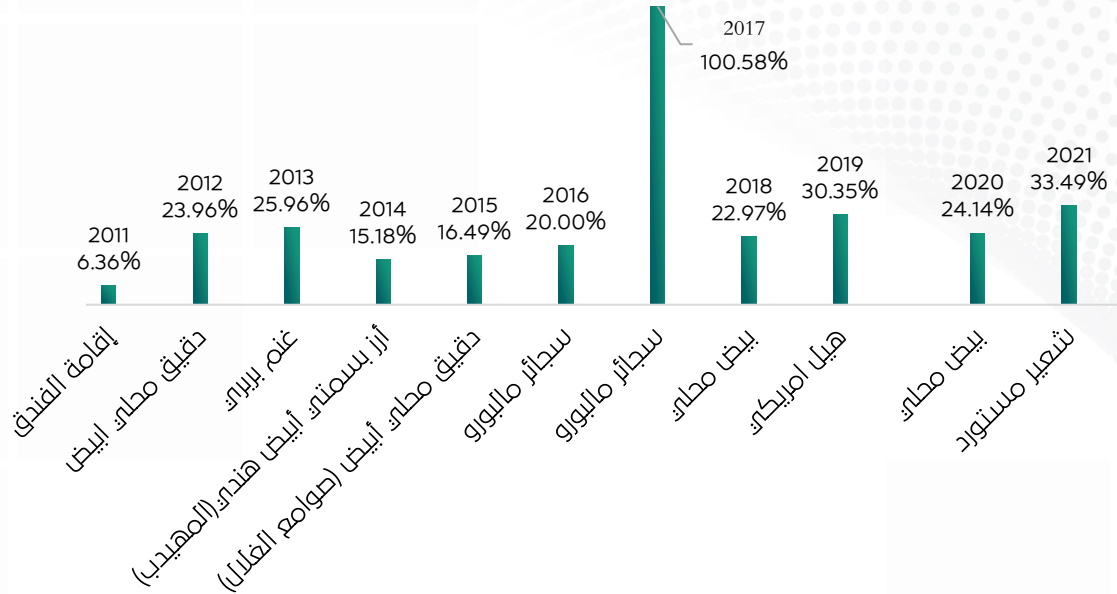
المصدر: بيانات الهيئة العامة للإحصاء

كانت أكبر نسب التغير في الأسعار خلال الفترة محل القياس والممتدة من 2011 وحتى 2021 في سنة 2020 بمعدل ارتفاع عام في أسعار السلع والخدمات بنسبة **10.76%**، أما العام الذي شهد أقل نسبة تغير في المستويات العامة للأسعار فهو عام 2016 بمتوسط انخفاض عام في الأسعار بنسبة **-4.30%** بينما شهدت بقية السنوات تبايناً بنسب ارتفاع تتراوح ما بين **0.42%** و**2.8%**.

## التمثيل البياني:



قائمة أكثر السلع والخدمات ارتفاعاً في الأسعار في الفترة 2011-2021



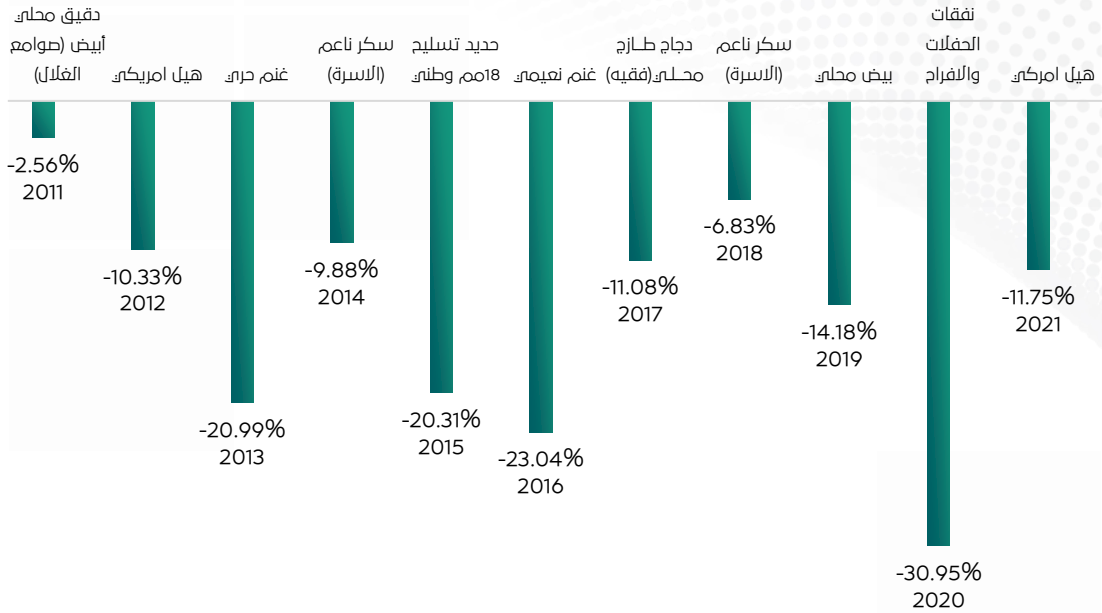
المصدر: بيانات الهيئة العامة للإحصاء

كانت أكثر السلع ارتفاعاً في الفترة (2011) - (2021) سلعة (سجائر المالابورو) بنسبة تغير 100% حيث حدث ذلك في العام 2017 بينما شهد العام 2011 أقل نسبة ارتفاع للسلع والخدمات حيث أتت خدمة (إقامة الفنادق) كأقل السلع والخدمات ارتفاعاً بنسبة (6.36%) بينما شهد العام 2012 سلعة دقيق مطحون أبيض بنسبة 23.96% وفي عام 2013 شهد سلعة غنم بريبري بنسبة 25.96% بينما شهدت سنة 2014 سلعة أرز بسمتي أبيض (المهيدب) ارتفاعاً بنسبة 15.18%، وفي عام 2015 كانت سلعة دقيق مطحون أبيض (صوامع الغلال) بنسبة 16.49% وشهد عام 2016 سجائر مالابورو بنسبة 20% وشهد ارتفاع هائل في سنة 2017 بنسبة 100% لنفس السلعة وذلك بسبب فرض ضريبة نوعية، بينما شهدت سلعة البيض مالطي سنة 2018 ارتفاعاً بنسبة 22.97% و شهد عام 2019 ارتفاعاً في سلعة هيل امريكي بنسبة 30.35% بينما شهد عام 2020 ارتفاعاً في سلعة بيض مطحون بنسبة 24.14% وشهد عام 2021 ارتفاعاً في سلعة شعير مستورد بنسبة 33.49%

## التمثيل البياني:



### السلع الأكثر انخفاضا في الفترة 2011-2021



(بيانات هيئة الإحصاء)

كانت اكثر السلع والخدمات انخفاضاً في الأسعار بين الفترة (2011-2021) هي خدمات (نفايات الحفلات والافراج) بنسبة تغير ( % -30.95 ) حيث حدث ذلك في العام 2020 بينما شهد العام 2011 كأقل نسبة انخفاض للسلع حيث أتت ( دقيق محلي ابيض صوامع الفلال) كأعلى نسبة انخفاض بنسبة ( % 2.56 ) بينما شهد العام 2012 انخفاضاً في أسعار سلعة الهيل الامريكي بنسبة % 10.33 بينما شهد العام 2013 انخفاضاً في سلعة غنم حراري بنسبة % 20.99 وشهد سنة 2014 انخفاضاً في سعر سلعة السكر الناعم (الاسرة) بنسبه % 9.88 وشهدت سنة 2015 انخفاضاً في سلعة حديد التسليح بنسبة % 20.31 بينما شهد العام 2016 انخفاضاً في سلعة غنم نعيم بنسبة % 23.04 وفي عام 2017 أتت سلعة دجاج طازج محلي ( فقيه ) كأكثر السلع انخفاضاً بنسبة % 11.08 بينما شهدت سنة 2018 تغيراً في سلعة سكر (الاسرة) بنسبة % -6.83 وشهدت سنة 2019 تغيراً في سلعة البيض المحلي بنسبة % -14.18 بينما أتت في سنة 2020 خدمة ترتيب نفايات الحفلات والافراج كأكثر السلع والخدمات انخفاضاً في الأسعار بنسبة % 30.95 وشهدت سنة 2021 انخفاضاً في أسعار سلعة الهيل امريكي بنسبة % 11.75

مزيجز mazeer

للاستشارات الإدارية والتسويقية



شكراً لكم...